

CT46



La **CT46** est une autolaveuse avec une grande productivité mais aussi compacte et très facile à tourner. Elle est construite des matériaux de la plus haute qualité et équipée des technologies dernier cri.

Elle est idéale pour l'usage dans des endroits petits mais peut également être utilisé dans les endroits plus larges, même quand il y a beaucoup de meubles, vu que les lieux d'accès difficile ne posent aucun problème pour la DiBO CT46. En outre, le nettoyage mécanique est plus efficace et la productivité est même 4 fois plus haute qu'avec le nettoyage manuel. Le CT46 est uniquement disponible comme version à batteries.

Note : Les caractéristiques ne sont pas toutes disponibles pour toutes les types de produit.

CARACTÉRISTIQUES



Eco select



Système SLS



Roue de transport
breveté



DBL - Double battery
life



UDC - Ultimate drain-
ing combo











SPÉCIFICATIONS DU PRODUIT

- Un levier escamotable pour un rangement facile
- Le levier est réglable en hauteur, aussi pendant le nettoyage → ceci facilite le nettoyage des lieux difficiles à atteindre
- Tuyau d'évacuation très pratique pour les vidanges du réservoir
- Bouche d'aspiration qui suit automatiquement pour le séchage optimal
- Les brosses et la bouche d'aspiration peuvent être facilement remplacées sans usage d'outils supplémentaires.
- Position en mode veille ("stand-by") automatique pour la commande des brosses et l'apport du liquide
- Système CFS pour une distribution du détergent au centre de la brosse
- SLS (Self Leveling System) pour une pression de brosse stable
- EDD-Système : Raclette conçue pour des résultats maximales de séchage et productivité.
- Meilleure longévité grâce au système AFS ("Anti Foam System") de protection du moteur à vide contre la formation de mousse.
- Chargeur de batteries incorporé
- Zone de maintenance opératoire en jaune. Brosse avec indicateur de consommation maximale
- Motoréducteur, moteur d'aspiration et composants électriques de haute qualité.
- Brosse standard en nylon avec indicateur de consommation maximale
- Attachement-décrochement (Click-on/off) brosse automatique
- Vanne de régulation et fermeture de la solution
- Tuyau de décharge en hauteur (ø 38 mm)
- Brosse crochet sur le côté de la machine
- Panneau de commande Brosse, solution et aspiration activés par une seule commande ou individuellement selon les besoins. Brosse, solution et aspiration activés par une seule commande ou individuellement selon les besoins

SPÉCIFICATIONS TECHNIQUES

- **Moteurs**
 - Rotation brosse : réducteur indépendant à bain d'huile
 - Aspiration : 3 étages avec les ventilateurs et l'arbre en acier inoxydable
- **Composants à longue durée de vie**
 - Réservoirs : polyéthylène à haute densité de grande épaisseur
 - Lames raclette : en matière Latex, utilisable sur 4 côtés
 - Tuyaux : d'aspiration et de décharge en polyuréthane de haute résistance
 - Roues : résistants à l'huile
- **Mécanique**
 - Châssis : double traitement avec zingage plus cataphorèse
 - Roulements : protégés contre les infiltrations d'humidité et d'eau
- **Boulons** : en acier inoxydable où il y a contact avec l'eau
- **Câblage**
 - Brosses à carbone : faciles à remplacer
 - Électrovanne : muni de membrane en Viton résistant aux agents chimiques
 - Planches : munis d'un film de protection contre l'eau et l'humidité
 - Affichage : niveau de la batterie

TYPES

									
Code	Description	mm	mm	m ² /h	-	l	l	mm	kg
3.126.037	CT46-B50	500	730	2475	24 V (2x12 V) battery	40	50	855x580x1220	120
3.126.038	CT46-C50	500	730	1750	230 V - 50/60 Ah cable	40	46	855x580x1220	64

ACCESSOIRES EN STANDARD

Code	Description du produit
3.8006.PMVR01534	Bouche d'aspiration pour sols (V-forme) en caoutchouc interchangeable et utilisable aux 4 côtés - CT46
3.8006.MPVR06287	Caoutchouc interchangeable pour bouche d'aspiration de sols (avant) - CT46
3.8006.MPVR06288	Caoutchouc interchangeable pour bouche d'aspiration de sols (arrière) - CT46
3.8006.SPPV01332	Brosse en nylon PPL - CT46

ACCESSOIRES EN OPTION

Code	Description du produit
3.8006.SPPV01335	Support de pad - CT46
3.8006.SPPV01413	Pad pour récurer BLANC -19" pièces - CT46 (4 pièces)
3.8006.SPPV01431	Pad pour récurer ROUGE -19" pièces - CT46 (4 pièces)
3.8006.SPPV01449	Pad pour récurer VERT -19" pièces - CT46 (4 pièces)
3.8006.SPPV01467	Pad pour récurer NOIR -19" pièces - CT46 (4 pièces)
3.217.005	Batterie 24 V (2x 12 V) - 76 Ah (2 pièces)