

CT46



Die **CT46** ist eine kompakte und sehr manövrierbare Schrubmmaschine, gebaut aus qualitativ hochwertigen Materialien und ausgestattet mit der neuesten Technologie. Die Schrubmmaschine ist ideal für kleine Flächen, auch wenn viele Möbel aufgestellt sind. Selbst die Bereiche, welche schwer zu erreichen sind, meistert die DiBO CT46 mit Leichtigkeit.

Außerdem ist mechanisches Reinigen sehr viel effizienter als manuelles Reinigen, die Produktivität ist bis zu 4 mal höher. Nur erhältlich mit Batterie-Antrieb.

Hinweis: Die Produkteigenschaften gelten nicht für alle Typen.

PRODUKTEIGENSCHAFTEN



Eco select



SLS System



Patentiertes Transportrad



DBL - Double battery life



UDC - Ultimate Absaugkombination











PRODUKTSPEZIFIKATIONEN

- Einklappbarer Handgriff für einfaches Verstauen
- Der Handgriff kann in der Höhe eingestellt werden, selbst beim Reinigen: ermöglicht das Reinigen von Bereichen, die schwer zu erreichen sind
- Die Saugleiste folgt automatisch für optimales Absaugergebnis
- Bürste und Saugleiste lassen sich einfach werkzeuglos entfernen
- Automatische Stand-by-Position für die Bürste und die Wasserversorgung
- CFS-System für die zentrale Aufbringung der Reinigungslösung
- SLS (Self Leveling System) für konstanten Bürstendruck
- EDD-System: Saugfuß, der für beste Resultate beim Trocknen und bei der Flächenleistung entwickelt wurde
- AFS (Anti Foam System) exklusives schaumhemmendes System zum perfekten Schutz des Absaugmotors vor Schaumbildung
- Integriertes Batterieladegerät
- Wartungsbereiche für den Bediener in gelb, Bürste mit Verschleißgrenzanzeige
- Getriebemotor, Saugmotor und elektrische Komponenten von hoher Qualität
- Standardbürste aus Nylon mit Verschleißgrenzanzeige
- Automatisches Ein- und Ausrasten (Ein- und Ausklicken) der Bürste
- Regel- und Verschlussventil für Reinigungslösung
- Ablassschlauch (ø 38 mm)
- Haken zum Aufhängen der Bürste an der Seite der Maschine
- Bedienfeld: Bürsten, Reinigungslösung und Absaugung können - je nach Bedarf - gemeinsam oder einzeln bedient werden

TECHNISCHE DATEN

- **Motoren**
 - Rotation der Bürste: separates Ölbadgetriebe
 - Absaugung: 3 Stufen mit Lüftern und Welle aus Edelstahl
- **Kunststoffe**
 - Tanks: hochverdichtetes dickwandiges Polyethylen
 - Sauglippen: aus Latex, vierseitig verwendbar
 - Schläuche: Saugschlauch und Ablassschlauch aus hochfestem Polyurethan
 - Räder: ölbeständig
- **Mechanik**
 - Rahmen: zweifach behandelt, feuerverzinkt und lackiert
 - Lager: geschützt vor Eindringen von Feuchtigkeit und Wasser
 - Schraubenmaterial: aus Edelstahl in Bereichen mit Wasserkontakt
- **Elektrische Anlage**
 - Kohlebürsten: leicht austauschbar
 - Magnetventil: mit Membran aus chemieresistentem Viton
 - Platinen: mit Folie zum Schutz vor Wasser und Feuchtigkeit
 - Anzeige: Batterieladezustand

TYPEN

									
Art.-Nr.	Beschreibung	mm	mm	m ² /h	-	l	l	mm	kg
3.126.037	CT46-B50	500	730	2475	24 V (2x12 V) battery	40	50	855x580x1220	120
3.126.038	CT46-C50	500	730	1750	230 V - 50/60 Ah cable	40	46	855x580x1220	64

STANDARDZUBEHÖR

Art.Nr.	Artikelbeschreibung
3.8006.PMVR01534	Abstreifleiste mit austauschbaren Wischblättern (vierseitig zu nutzen; V-förmig) - CT46
3.8006.MPVR06287	Auswechselbare Wischblätter aus Latex (vorne) - CT46
3.8006.MPVR06288	Auswechselbare Wischblätter aus Latex (hinten) - CT46
3.8006.SPPV01332	Nylonbürste PPL - CT46

OPTIONALES ZUBEHÖR

Art.Nr.	Artikelbeschreibung
3.8006.SPPV01335	Schleifplattenhalterung - CT46
3.8006.SPPV01413	Schleifplatte WEIß -19" (483 mm) - CT46 (4 Stück)
3.8006.SPPV01431	Schleifplatte ROT -19" (483 mm) - CT46 (4 Stück)
3.8006.SPPV01449	Schleifplatte GRÜN -19" (483 mm) - CT46 (4 Stück)
3.8006.SPPV01467	Schleifplatte SCHWARZ -19" (483 mm) - CT46 (4 Stück)
3.217.005	Batterie 24 V (2x 12 V) - 76 Ah (2 Stück)