

# CT45



La **CT45** est une autolaveuse compacte et très facile à tourner. Elle est construite des matériaux de la plus haute qualité et équipée des technologies dernier cri. Elle est idéale pour l'usage dans des endroits petits, même quand il y a beaucoup de meubles, vu que les lieux d'accès difficile ne posent aucun problème pour la DiBO CT45. En outre, le nettoyage mécanique est plus efficace et la productivité est même 4 fois plus haute qu'avec le nettoyage manuel.

Le CT45 est disponible comme version à câble électrique (C50) et une à batteries (B50)

**Note :** Les caractéristiques ne sont pas toutes disponibles pour toutes les types de produit.

## CARACTÉRISTIQUES



Eco select



Système SLS



DBL - Double battery life

## SPÉCIFICATIONS DU PRODUIT

- Un panneau de commande facile à utiliser en dessus de la poignée, avec lequel aussi bien la brosse que la fonction à vide et l'apport de l'eau peuvent être activés
- Un levier escamotable pour un rangement facile
- Le levier est réglable en hauteur, aussi pendant le nettoyage → ceci facilite le nettoyage des lieux difficiles à atteindre
- Réservoir d'eau sale facile à enlever et à vider → la partie mécanique est facilement accessible pour la maintenance
- Bouche d'aspiration qui suit automatiquement pour le séchage optimal
- Les brosses et la bouche d'aspiration peuvent être facilement remplacées sans usage d'outils supplémentaires.
- Position en mode veille ("stand-by") automatique pour la commande des brosses et l'apport du liquide
- Système CFS pour une distribution du détergent au centre de la brosse
- Système AFS : Système anti-mousse avec une protection mécanique particulière du moteur d'aspiration
- SLS (Self Leveling System) pour une pression de brosse stable
- Chargeur de batteries incorporé et batterie inclus
- Zone de maintenance opérateur en jaune. Brosse avec indicateur de consommation maximale
- Motoréducteur, moteur d'aspiration et composants électriques de haute qualité
- **Autres caractéristiques**
  - Brosse standard en nylon avec indicateur de consommation maximale
  - Attachement-décrochement (Click-on/off) brosse automatique
  - Vanne de régulation et fermeture de la solution
  - Tuyau de décharge en hauteur (ø 38 mm)
  - Brosse crochet sur le côté de la machine
  - Levage automatique de la brosse par la roue avant lors du transport de la machine (version BT)

## SPÉCIFICATIONS TECHNIQUES

### • Moteurs

- Rotation brosse : réducteur indépendant à bain d'huile
- Aspiration : 3 étages avec les ventilateurs et l'arbre en acier inoxydable
- Traction : différentiel électrique par moteurs indépendants (version BT)

### • Composants à longue durée de vie

- Réservoirs : polyéthylène à haute densité de grande épaisseur
- Lames raclette : en matière Latex, utilisable sur 4 côtés
- Tuyaux : d'aspiration et de décharge en polyuréthane de haute résistance
- Roues : résistants à l'huile

### • Mécanique

- Châssis : double traitement avec zingage plus cataphorèse
- Roulements : protégés contre les infiltrations d'humidité et d'eau
- Boulons : en acier inoxydable où il y a contact avec l'eau











### • Câblage

- Brosses à carbone : faciles à remplacer
- Planches : munis d'un film de protection contre l'eau et l'humidité
- Électrovanne : muni de membrane en Viton résistant aux agents chimiques
- Affichage : niveau de la batterie

### • Panneau de commande

- Brosse, solution et aspiration activés par une seule commande ou individuellement selon les besoins.

## TYPES

									
Code	Description	mm	mm	m <sup>2</sup> /h	-	l	l	mm	kg
3.126.036	CT45-C50	500	730	1750	230 V/50 Hz -15 m cable	40	45	821x576x1220	65
3.126.035	CT45-B50	500	730	1750	24 V (2x12 V) - 70 Ah (C5) battery	40	45	821x576x1220	110

## ACCESSOIRES EN STANDARD

Code	Description du produit
3.8006.PMVR01534	Bouche d'aspiration pour sols en caoutchouc interchangeable (V-forme) - CT45
3.8006.MPVR06287	Caoutchouc interchangeable pour bouche d'aspiration de sols (avant) - CT45
3.8006.MPVR06288	Caoutchouc interchangeable pour bouche d'aspiration de sols (arrière) - CT45
3.8006.SPPV01332	Brosse en nylon PPL - CT45

## ACCESSOIRES EN OPTION

Code	Description du produit
3.8006.SPPV01413	Pad pour récurer BLANC -19" (483 mm) - CT45 (4 pièces)
3.8006.SPPV01431	Pad pour récurer ROUGE -19" (483 mm) - CT45 (4 pièces)
3.8006.SPPV01449	Pad pour récurer VERT -19" (483 mm) - CT45 (4 pièces)
3.8006.SPPV01467	Pad pour récurer NOIR -19" (483 mm) - CT45 (4 pièces)
3.8006.SPPV01335	Support de pad - CT45
3.217.005	Batterie 24 V (2x 12 V) - 76 Ah (2 pièces)