

# PW-C25



Ce nettoyeur haute pression à eau froide convient pour un large éventail de travaux de nettoyage, p.e. dans le jardinage, la construction et le secteur des matériaux.

Le **PW-C25** se prête aussi parfaitement aux bricoleurs, il est très simple d'utilisation et facile à ranger.

**Note :** Les caractéristiques ne sont pas toutes disponibles pour toutes les types de produit.

## CARACTÉRISTIQUES



G6000 - Ceramic tech gun



Pompe unique



4h d'utilisation

## SPÉCIFICATIONS DU PRODUIT

- Structure solide
- Le moteur et la pompe sont montés horizontalement
- 3 l réservoir de détergent
- Tous les boutons de commande et les raccords se trouvent sur la face avant
- Les lances haute pression et le câble d'alimentation se rangent sur la machine
- Un levier placé prêt de l'enrouleur permet de bloquer le tuyau à la longueur voulue
- Supports lances et pistolets de série pour avoir tout à portée de main
- Support de lance
- Accès facile au compartiment technique

## ACCESSOIRES EN STANDARD

| Code             | Description du produit                               |
|------------------|--|
| 3.8007.TBAP93827 | Tuyau haute pression avec raccord à visser (12m)     |
| 3.8007.IPPR40020 | Pistolet avec protection thermique et raccord Swivel |
| 3.8007.LCPR40057 | Lance haute pression avec tête réglable              |
| 3.8007.LCPR93177 | Lance rotative Turbo (150/9)                         |
| 3.8007.LCPR93178 | Lance rotative Turbo (180/13)                        |
| 3.8007.IPPR40010 | Pistolet avec rallonge athermique et raccord Swivel  |



3.8007.TBAP93827



3.8007.IPPR40025



3.8007.LCPR40057


















3.8007.LCPR93177

## SPÉCIFICATIONS TECHNIQUES

- Moteur industrielle silencieux asynchrone 2 pôles (PW-C25 180/13 a 4 pôles)
- Pompe avec by-pass séparé, avec molette pour régler la pression selon la surface à laver
- **ITS** : «Stop Total Immédiat» - Arrêt immédiat de la machine quand le pistolet est fermé

## TYPES

|  |  |  |  |  |  |  |  |  |  |  |  |  |  |  |
|---|---|---|---|---|---|---|---|---|---|---|---|---|---|---|
| Code  | Description   | bar   | l/h   | °C  | kW  | V   | Hz  | A   | tpm   | m   | m   | mm  | kg  |   |
| 3.102.020   | PW-C25+ 150/9   | 30-150  | 540   | 50  | 2.8   | 1x230   | 50  | 12  | 2800  | 5   | 8   | 490 x 400 x 930   | 35  | 033   |

## ACCESSOIRES EN OPTION

| Code             | Description du produit                          |
|------------------|---|
| 3.8007.SPID24939 | Lance hydrobrosse fixe                          |
| 3.8007.LCPR29360 | Lance pour garde-boue et châssis (sans gicleur) |
| 3.8007.TBAP23853 | Kit d'égouts 10 m                               |
| 3.8007.LCPR24937 | name  |
| 3.204.121        | Lance pour sols en inox (Ø 300 mm)              |
| 3.8007.KTRI40239 | Kit sableur M22                                 |