

PTL-M



Le **PTL-M** est un puissant nettoyeur industriel autonome et polyvalent pour les endroits où il n'y a pas d'électricité.

Convient pour une utilisation professionnelle quotidienne et intensive.

CARACTÉRISTIQUES



Concept moderne et ergonomique



Matériaux de haute qualité



Châssis robuste



Pompe radiale à haute pression



Régime stationnaire automatique



Accouplement de pompe moteur avec boîtier de réduction



Une garantie de 5 ans !



12h d'utilisation

SPÉCIFICATIONS DU PRODUIT

- Conception moderne et ergonomique
- Châssis robuste en acier laqué epoxy → très solide et protection contre la corrosion
- Matériaux de haute qualité: polyéthylène roto moulé à double paroi et acier inoxydable → pas de corrosion, très résistant, sa couleur est inaltérable, protection anti rayures et antichocs
- 2 fourreaux pour les lances → ergonomique
- Grosses roues arrière → très maniable
- 2 supports intégrés
- Raccords rapides pour le changement des accessoires
- Anneau de levage → qui facilite le levage des machines à l'aide d'une grue

ACCESSOIRES EN STANDARD

Code	Description du produit
1.208.520.020	Tuyau haute pression (3/8", 10 m) → très large portée
1.211.525	Pistolet haute pression avec raccords rotatifs → pistolet maniable
1.216.729.xxxxx	Lance simple avec buse haute pression et raccord rotatif (> 350 & ≤ 500 bar)
1.208.729.xxxxx	Lance simple avec buse rotative (sur versions ≤ 320 bar et < 41 l/min) → un jet d'eau plus puissant



1.211.525



1.208.520.020



1.216.729.xxxxx














1.208.729.xxxxx

SPÉCIFICATIONS TECHNIQUES

- Moteur à essence, démarrage manuel avec réservoir de carburant intégré (B)
- Pompe à 3 pistons en céramique et soupapes en inox → vibrations réduits et très silencieux
- Accouplement moteur/pompe avec boîte de réduction
- Vanne de régulation pour la pression (uniquement sur 200 bar)
- Manomètre à bain d'huile
- Filtre pour particules
- Amortisseurs de vibrations
- Un régime stationnaire automatique → moins de consommation
- Entrée basse pression: accouplement GEKA

TYPES

 Code	 Description	 bar	 l/h	 °C	 kW	 l	 m	 mm	 kg	
1.112.350	PTL-M 200/18 B	30-200	240-1080	40	10.5 (petrol)	7	10	1103x768x1033	94	050
1.112.500	PTL-M 250/13 B	250	780	40	10.5 (petrol)	7	10	1103x768x1033	94	035

ACCESSOIRES EN OPTION

Code	Description du produit
1.208.520.xxx	Rallonges de tuyau haute pression avec raccords (10-25 m, ≤ 250 bar)
1.212.025	Kit complet : Enrouleur avec tuyau HP 20 m pour PTL-M ≤ 250 bar
1.212.045	Kit complet : Enrouleur avec tuyau HP 40 m pour PTL-M ≤ 250 bar
1.208.828.xxxxx	Lance flexible articulée avec buse haute pression (850 mm, ≤ 200 bar)
1.258.220.xxxxx	Lance pour sablage avec buse, raccords et tuyau d'aspiration (900 mm, ≤ 250 bar)
1.244.251	Lance à mousse avec bidon doseur et raccord (200 mm, ≤ 250 bar)
1.238.520.xxxxx	Déboucheur d'égouts avec buse d'égouts (10-25 m, ≤ 200 bar)
1.258.225.xxxxx	Lance pour sablage avec buse jet crayon, raccords et tuyau d'aspiration (900 mm, ≤ 350 bar & ≤ 500 bar)
1.258.229.xxxxx	Lance pour sablage avec buse jet plat, raccords et tuyau d'aspiration (900 mm, ≤ 350 bar & ≤ 500 bar)