

SBH-E



De **SBH-E** wordt vooral ingezet voor het wassen van auto's, vrachtauto's en bestelbussen.

Je kan deze warmwater hogedrukunit met elektrische verwarming samenstellen naar wens met verschillende bedieningen en hieraan gekoppelde reinigingsprogramma's.

Je zal de SBH-E veel tegenkomen bij garages, transportbedrijven en autohandelaren. Het is dan ook een rijke uitbreiding voor een schoon en representatief wagenpark.

PRODUCTKENMERKEN



Radiale hogedruk-
pomp



Motor met laag
toerental



Flexibele motor/
pompkoppeling



5 jaar garantie!



12u gebruik

PRODUCTSPECIFICATIES

- Eenvoudig en overzichtelijk bedieningspaneel → eenvoudig te besturen
- Hoogwaardige materialen met RVS beschermkap ter bescherming van het motor/pompedeelte
- Elk model beschikt over een specifieke bediening:
 - **BASIC:** Eenvoudige basisbediening met 3 keuzeprogramma's: spoelen / wax / shampoo
 - **HDR8-O:** Bediening met 7 keuzeprogramma's: insectenverwijderaar / schuim (koud water) / voorwas / borstel (koud water) / spoelen (koud water) / wax / glansspoelen (drooghulp)
 - Stop
 - Elektronische muntproever
 - Opbouwmodel
- Urenteller

TECHNISCHE SPECIFICATIES

- Radiale hogedrukpomp met 3 volkeramische plunjers en RVS kleppen → verlengde levensduur en minder geluidsproductie
- Electromotor met laag toerental (1450 tpm) → minder slijtage
- Automatisch start/stopsysteem met 30 s afvalvertraging
- Grofvuilfilter
- Manometer
- Hoofdschakelaar aan/uit
- Branderschakelaar aan/uit
- Temperatuurregeling
- Een flexibele motor/pomp-koppeling → laag geluidsniveau en bescherming voor de elektromotor
- Elektrisch verwarmingselement

- Reinigingsmiddelenaanzuiging met 2 doseerpompen (3 keuzeprogramma-uitvoering)
- Reinigingsmiddelenaanzuiging met 3 doseerpompen (4 en 7 keuzeprogramma-uitvoering)
- Vlotterbak 10 l
- Warmwatertank 60 l















Nota:

Monofase machines werken standaard op 1 x 230 V - 50Hz.

3-fase machines werken standaard op 3 x 400 V - 50 Hz.

Mogelijke varianten op aanvraag.

UITVOERINGEN

													
Code	Beschrijving	bar	l/u	°C	kW	V	A	kW	l	m	mm	kg	
1.123.000	SBH-E 100/11 BASIC	30 - 100	180 - 660	30 - 60	2,6	3 x 400 - 50 Hz	5	9	10	3,5	820 x 920 x 1000	204	040
1.123.016	SBH-E 100/11 HDR8-0	30 - 100	180 - 660	30 - 60	2,6	3 x 400 - 50 Hz	5	9	10	3,5	820 x 920 x 1000	204	040